




PLAN
ORIENTACYJNY

START

FIN

-  Trasa biegu towarzyszącego na 5,5 km
-  Napoje, czekolada
-  Biuro zawodów i szatnie

